

MODEL **MG-4M** **MG-5M**
MG-6M **MG-7M**

取扱説明書

Large size Magnetic base mount

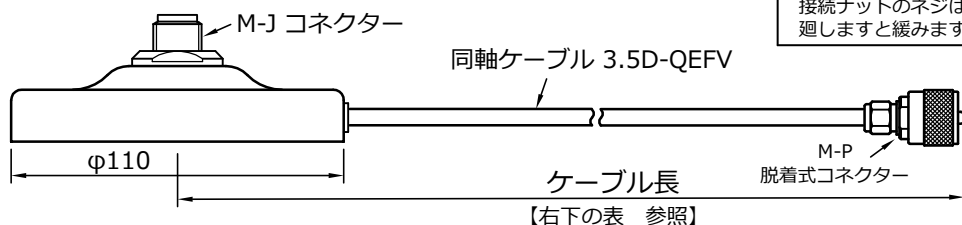
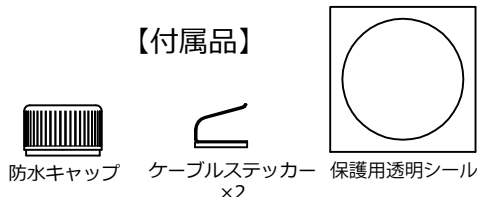
お買い求めいただきまして誠にありがとうございます。

安全にお使いいただくために！
ご使用前に、この取扱説明書をよくお読みの上で正しくお使いください。
この取扱説明書は、必要なときにご覧になれるように大切に保管しておいてください。

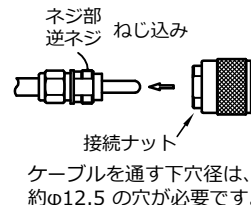
【特長】

- 大型の強力マグネットを採用し、強固に取り付けることができます。
- マグネット基台本体の下部から直接ケーブルを引き出しています。
- 従来のマグネット基台より、ケーブルの浮き上がりが少なくなりました。
- 低損失の同軸ケーブルを使用しています。
- 無線機接続側の脱着式コネクタになっております。狭い場所やカーペットなどに穴をあけケーブルを通すとき、小さな穴で済みます。
- 車体に傷が付かないよう、塗装保護用に透明シールを添付しています。

【付属品】



M-P コネクターは脱着式構造になっています。接続ナットのネジは逆ねじになっています。時計方向へ廻しますと緩みます。



【製品仕様】

- 周波数：1.3～600MHz
- 耐入力：700W (FM/HF band), 300W (FM/144MHz) 180W (FM/430MHz)
- インピーダンス：50Ω
- コネクター：M-J型(基台側) / M-P型 脱着式(ケーブル側)

ケーブル長

MG-4M	約 4m
MG-5M	約 5m
MG-6M	約 6m
MG-7M	約 7m

【取付方法】

1. 取り付ける場所は、ルーフトップやトランクリッドなど平らな金属面を選んでください。
 2. 取り付ける場所のほこりや油汚れなどをきれいに拭き取ってください。
- ※ 直接車体に取り付けると傷が付く可能性がありますので、必要に応じて添付の保護用透明シールをご使用ください。
3. マグネット部を静かに置いてください。
 4. ケーブルは、付属のケーブルステッカーなどを使用して動かないように固定します。
- ※ ドアやトランクリッドのすき間からケーブルを車内に引き込みます。ドアやトランクリッドを閉めるとき、つぶれたり変形しないよう注意してください。
5. アンテナを取り付けないときは、水の侵入を防ぐために防水キャップを必ず取り付けてください。

【点検とお手入れ】

- 組立方法・その他技術的なご質問などは、弊社技術部までお問い合わせください。
- ☆ 異常と思われる現象が発生したとき、直ちに使用を停止し原因を確認してください。原因が見つからなかった場合は、お買い求めの販売店などにお申しつけください。
- 経年変化などによる強度不足や変形した部品は、必ず取り替えてご使用ください。

△ 使用上の注意

- マグネット基台を取り外す場合、車体に傷が付かないよう横に滑らさないでください。同軸ケーブルを引っ張らないでください、断線の原因になります。
- 高速走行や強風時、マグネット基台に大きな負担が掛かりますので、アンテナは1m以下をお勧めします。走行中、木の枝などにぶつかるとアンテナが折れたり飛散して事故の原因になります。
- 同じ場所に長期間取り付けますと、日焼け・埃などで塗装が変色することがあります。

性能向上のため、予告なく外観・仕様を変更することがあります。

コメット株式会社

〒336-0026 埼玉県さいたま市南区辻4-18-2

TEL 048-839-3131 (代)FAX 048-839-3136 http://www.comet-ant.co.jp

3rd edition.

MODEL

MG-4M	MG-5M
MG-6M	MG-7M

Large size Magnetic mount

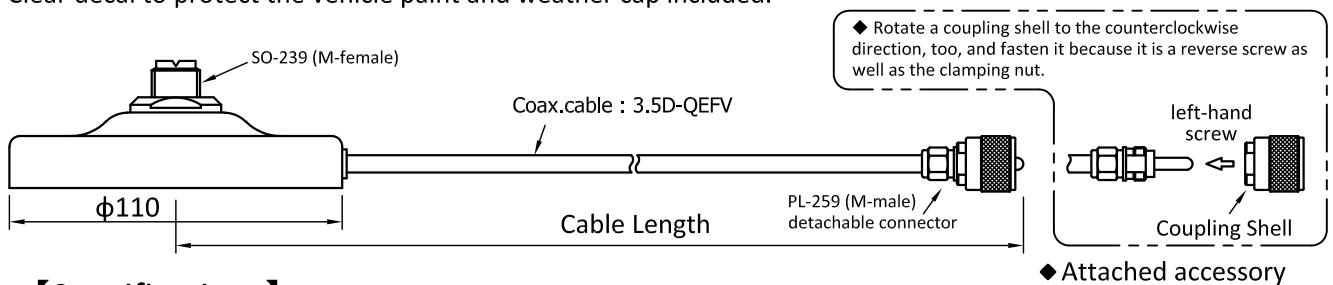
Instruction Manual

Thank you for choosing our product.

For your safety :
Read this manual carefully for proper handling and operation before using.
Keep this manual in a safe place for future reference.

【Features】

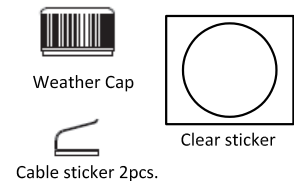
- Large size, heavy duty magnet mount.
 - Specially designed direct cable output from the base mount.
 - Removable SO-239(M-female) barrel connector for easy routing through small holes, under carpet, etc...
 - Unique SO-239(M-female) connector is easily disassembled and reassembled to shorten the coax length and avoid excessive cable loss.
- Clear decal to protect the vehicle paint and weather cap included.



【Specifications】

- Frequency : 1.3 - 600 MHz
- Impedance : 50 Ω
- Max. Power (FM) : 700W (HF Band), 300W (144MHz), 180W (430MHz)
- Cable Length : MG-4M approx. 4m , MG-5M approx. 5m
MG-6M approx. 6m , MG-7M approx. 7m
- Connector : SO-239 (M-Female) / Magnet base, PL-259 (M-male) / detachable connector

◆ Attached accessory



【How to use】

1. Clean the surface where the magnetic mount will be placed. A clear sticker is included to protect the vehicle paint.
2. Carefully and gently place the magnet mount in place.
- * This product might damage the vehicle when directly mounted on it. Use the attached clear sticker for protection.
3. Using the supplied cable sticker, fix the antenna cable.
4. Carefully feed the antenna cable into your vehicle through either the door or the trunk-lid.
5. When an antenna is not installed, place the water-proof cap on the antenna connector.

【Note】

- To remove the magnet mount from the vehicle, do not slide the magnet mount to avoid scratching. Do not pull on the coax cable.
- Do not place any foreign obstacles such as a vinyl sheet or a cloth between the magnet mount and your vehicle. This may cause magnet to fall off while your driving.
- For your safety, we recommend to use a mobile antenna shorter than 1m (3.3 feet).
- Drive carefully not to hit any obstacles such as trees with the antenna.
- Installing of this mobile mount permanently may discolor your vehicle's paint. Remove the magnet mount from the vehicle when not in use.

Specifications or appearance is subject to change without notice.

COMET CO.,LTD.

4-18-2, Tsuji, Minami-ku, Saitama-shi, Saitama-Pref, 336-0026, JAPAN

TEL : 81-48-839-3131 / FAX : 81-48-839-3136

URL : <http://www.comet-ant.co.jp/english>

3rd edition. Aug 2017.

Copyright (C) 2010 COMET CO.,LTD. All Rights Reserved.