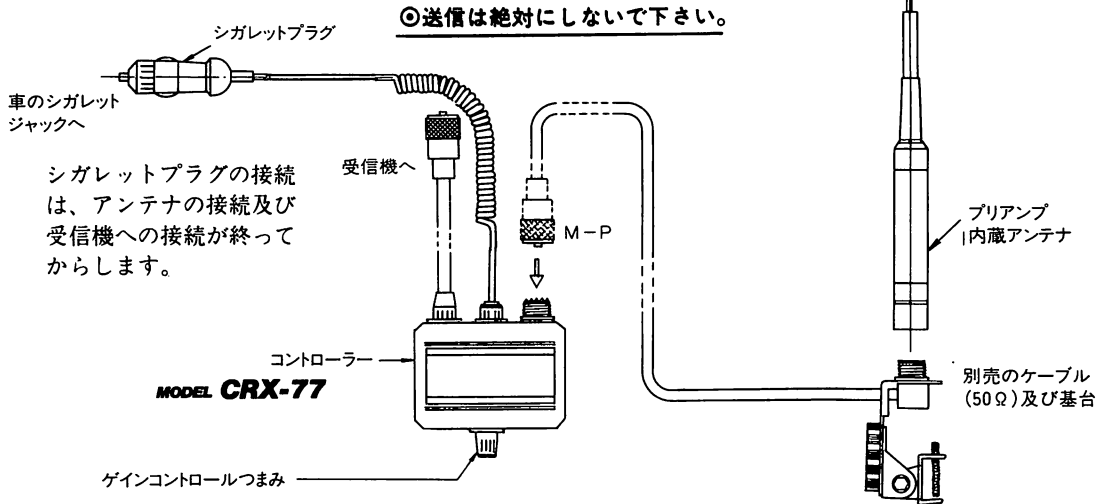
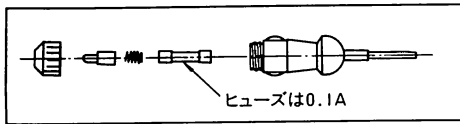


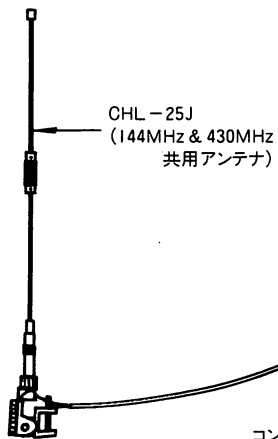


## 部品の接続及び名称



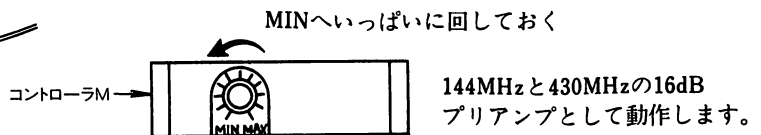
ゲインコントローラーのつまみはアンテナの接続が終わるまではMINの位置にしておきます。  
 ゲインコントローラーのつまみは電波の強さに応じて聞きやすい音質のところに戻して合わせます。近くに大出力の送信所がある場合は、聞こうとする受信周波数に合わせても聞こえないことがあります。又、ビルなどの障害物の位置、地域によって受信感度が変わります。

### 〔その他の使用例〕



プリアンプ内蔵アンテナの他に、コメントのモバイル用アンテナ(1500MHz以下)を接続しますと、そのアンテナの周波数範囲でコントローラー(CRX-77)は16dB低雑音プリアンプとして動作します。このときGAI CONTROLLのつまみは、MINへいっぱいに戻しておきます。

※ただし送信はできません。  
 送信されるとコントローラー一部を破壊してしまいます。



〔御注意〕 送信は絶対にしないで下さい。